

---

## EVOLUCIÓN DEL ÍNDICE MENSUAL DE ACTIVIDAD ECONÓMICA (IMAE), DICIEMBRE 2019

**Nota informativa de la División Económica**

**11 de febrero de 2020**

---

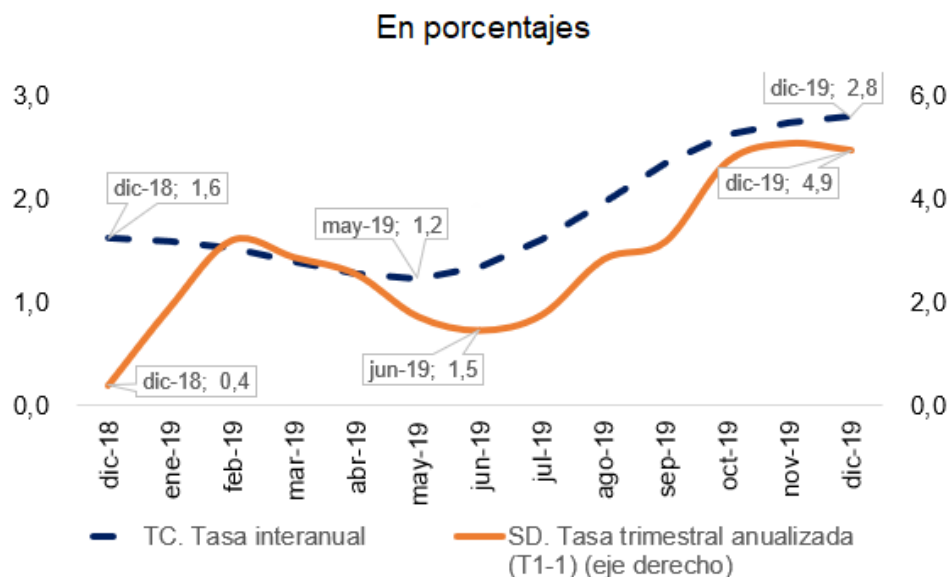
# ÍNDICE MENSUAL DE ACTIVIDAD ECONÓMICA <sup>1</sup>

En diciembre del 2019, la producción del país, medida con el Índice Mensual de Actividad Económica (IMAE), mostró un crecimiento interanual de 2,8%. Con excepción de la construcción, electricidad y agua que decrecieron, el resto de las actividades económicas muestran tasas de crecimiento positivas y la mayoría superiores a las de hace un año.

Este resultado ubica el crecimiento medio anual de la producción en 1,9%, inferior a la del año anterior (2,6%), lo cual como lo ha señalado el Banco Central, refleja la desaceleración económica que experimentó el país desde abril de 2016 y que alcanzó su punto mínimo en mayo de 2019, situación provocada por una combinación de circunstancias (incertidumbre asociada a la situación fiscal, choques externos a los flujos de comercio y condiciones climáticas adversas).

Ahora bien, la variación anualizada del cuarto trimestre de la serie desestacionalizada (SD)<sup>2</sup> fue 4,9%, por lo que al término del 2019 la economía costarricense se recupera a buen ritmo.

**Gráfico 1. Índice Mensual de Actividad Económica.**  
Variación interanual y trimestral anualizada



Fuente: BCCR

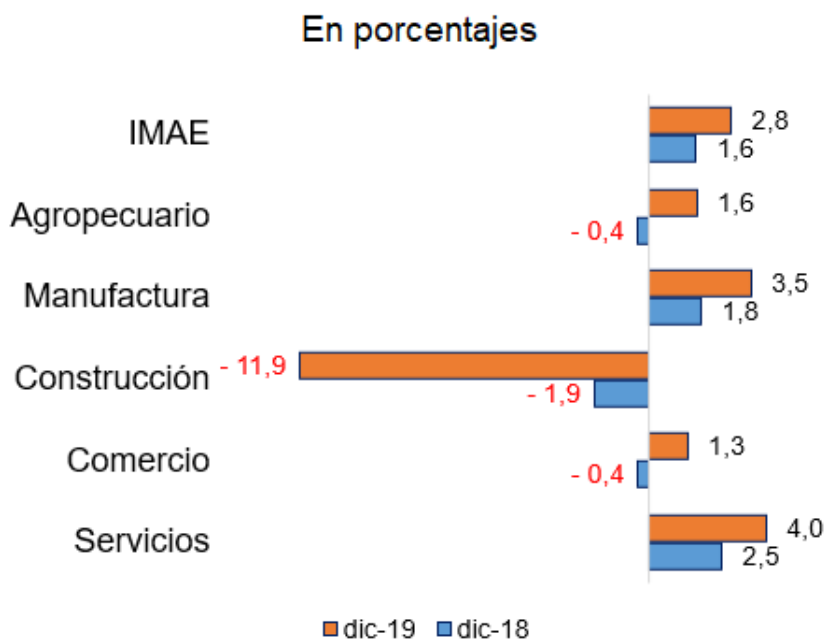
<sup>1</sup> El análisis se realiza con base en la serie tendencia ciclo, excepto indicación en contrario. Los datos básicos utilizados en el cálculo del indicador están sujetos a revisión por parte de las empresas informantes (sustitución de datos preliminares por definitivos). Lo anterior, y la incorporación de una nueva observación, podrían implicar ajustes en las tasas de variación de los meses previos.

<sup>2</sup> Este indicador es útil para identificar puntos de inflexión y cuantificar el impulso que lleva la actividad económica, lo que a su vez da indicios acerca del dinamismo futuro de la actividad.

## Evolución de la producción según industria

Cuando se descompone la evolución del IMAE según industrias se observa la consolidación en la recuperación de la agricultura y del comercio.

**Gráfico 2. Variación interanual de la producción**



Fuente: BCCR

La actividad agropecuaria incrementó su producción (1,6%) por quinto mes sucesivo, luego de un periodo prolongado de decrecimiento<sup>3</sup>. Este resultado se vincula con la recuperación de la actividad cafetalera, debido a la mayor producción de algunos cafetales que se encontraban en periodo de renovación, así como al efecto bienal propio de este cultivo.

Además, influyó la normalización de las condiciones climatológicas, lo cual incidió positivamente en la producción de banano (principalmente destinado al mercado externo), hortalizas, raíces, tubérculos y arroz.

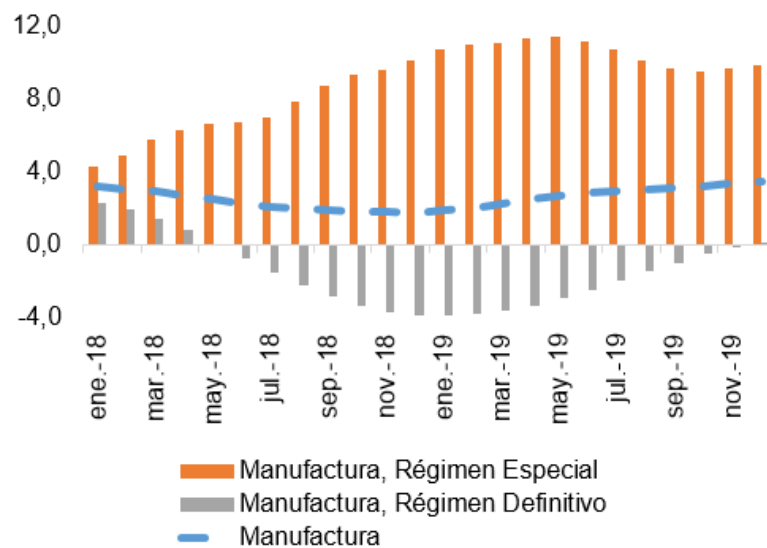
La actividad comercial creció 1,3% debido a mayores ventas de vehículos, alimentos, medicamentos y productos de cuidado personal.

<sup>3</sup> A partir de junio de 2018 la actividad agropecuaria inició un proceso de desaceleración que se acentuó entre octubre de 2018 y julio de 2019, periodo en el cual la actividad registró decrecimientos en la producción, con un punto mínimo de -1.1% en abril de 2019.

La manufactura registró un crecimiento de 3,5%, superior en 1,7 p.p. al de diciembre de 2018, debido a la mayor producción de implementos médicos y productos alimenticios por parte de las empresas ubicadas en los regímenes especiales.

Otro resultado destacable es que la manufactura del régimen definitivo muestra una variación interanual positiva (0,1%) por primera vez desde mayo 2018, en parte debido a la estabilización de las ventas al mercado centroamericano, al aumento en el beneficiado de café y el procesamiento de otros productos alimenticios, con lo que el proceso de recuperación se extiende a más actividades productivas.

**Gráfico 3. Variación interanual de la manufactura según régimen de producción**



Fuente: BCCR

Los servicios crecieron 4,0% debido a:

- a) El incremento en las actividades de enseñanza y salud (8,4%), principalmente por el efecto base originado por la huelga de empleados del Ministerio de Educación Pública de los últimos cuatro meses del 2018.
- b) Los servicios profesionales, administrativos y de apoyo a empresas que crecieron 3,6%, esencialmente por el buen desempeño de las empresas ubicadas en regímenes especiales dedicadas a la prestación de servicios de consultoría en gestión y de apoyo a empresas.
- c) Los servicios de comunicación e información (6,6%), por la mayor demanda de desarrollos tecnológicos y de servicios de telefonía celular e internet.

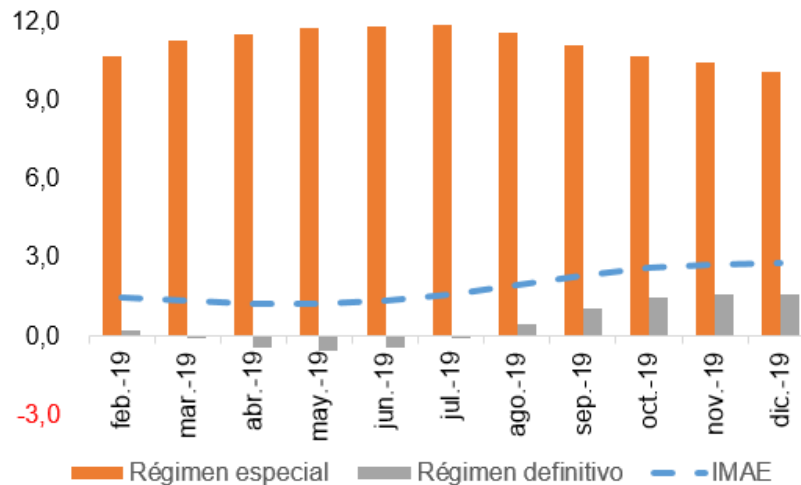
La industria de la construcción disminuyó 11,9% en diciembre 2019 (trece meses de contracción), principalmente por la menor edificación con destino público (-22,5%) como resultado de las disminuciones presupuestarias y de lentos procesos de ejecución. Por su parte la construcción con destino privado decreció 8,1%.

### **Regímenes especiales y régimen definitivo**

Al desagregar la evolución del IMAE según régimen de producción, destaca que las empresas ubicadas en los regímenes especiales continúan creciendo a tasas de dos dígitos (10,1%).

Además, las empresas del régimen definitivo registraron el mayor crecimiento desde agosto de 2018, para una variación de 1,6% (Gráfico 4).

**Gráfico 4. Variación interanual del IMAE según régimen de producción**



Fuente: BCCR

### **Hechos de interés**

1. Continúa la recuperación de la producción nacional, con un crecimiento interanual de 2,8%, impulsado tanto por el desempeño de los regímenes especiales como por la recuperación del régimen definitivo.
2. La mayoría de las actividades económicas crecen y lo hacen a tasas mayores a las del año previo.
3. La producción manufacturera del régimen definitivo creció luego de dieciocho meses de contracción.
4. La producción de los regímenes especiales mantiene tasas de crecimiento de dos dígitos.
5. Persiste la contracción en la industria de la construcción, con un decrecimiento significativo en las edificaciones con destino público.